

Caratteristiche Tecniche Veicoli Commerciali 2011*


Access Code	KW	Gruppo	Modello	Posti (incl. conducente)	Motorizzazione	Emissioni CO2 (g/km)	Euro	FAP	Portata Utile Q.li	Volume M ³	Serbatoio (Lt)	Dimensioni interne (m.)			Dimensioni esterne (m.)			Vano porta (m.)		Altezza piano carico da terra (m.)	Passo (mm.)	Totto	Disponibilità temporale
												Alt.	Larg.	Lung.	Alt.	Larg.	Lung.	Laterale	Posteriore				
KPRW	54	1	Fiat Grande Punto Van Active	2	1.3 MJT	119	4	N	4.4	1.1	45	0.84	1.03	0.88	1.49	1.88	4.03	nd	nd	0.8	2510	Basso	
KPIA	55	2	Nuovo Fiat Doblo Cargo	2	1.3 MJ 16V	136	4	N	9.0	3.4	80	1.30	1.23/1.51	1.82	1.84	1.83	4.39	H. 1.17 L. 0.70	H. 1.25 L. 1.23	0.5	2755	Basso	
KMIA	88	3	Fiat Scudo Business (P.C.)	3	2.0 MJT	194	4	N	10.0	5.0	80	1.44	1.24/1.60	2.25	1.94	1.89	4.80	H. 1.28 L. 0.82	H. 1.27 L. 1.23	0.5	3000	Basso	
VMIA	88	4	Nuovo Fiat Ducato Furgone 33 (P.M.)	3	2.3 MJT	218	4	N	13.2	10.0	90	1.86	1.42/1.87	3.12	2.25	2.05	5.41	H. 1.48 L. 1.25	H. 1.52 L. 1.56	0.5	3450	Basso	
	88		Peugeot Boxer 333 (P.M.)	3	2.2 16V HDI	240	4	N	13.0	11.5	90	1.93	1.42/1.87	3.12	2.52	2.05	5.41	H. 1.75 L. 1.25	H. 1.79 L. 1.56	0.5	3450	Alto	
VGIA	88	5	Nuovo Fiat Ducato MaxI Furgone 35 (P.L.)	3	2.3 MJT	218	4	N	14.5	13.0	90	1.93	1.42/1.87	3.70	2.52	2.05	5.89	H. 1.75 L. 1.25	H. 1.79 L. 1.56	0.5	4085	Alto	
	95		Mercedes Sprinter 313 F 37/35 T.A.	3	2.2 CDI	235	5	Y	13.0	10.5	75	1.94	1.35/1.73	3.27	2.70	1.99	5.91	H. 1.82 L. 1.30	H. 1.84 L. 1.56	0.7	3685	Alto	
TMBA	83	6	Iveco Daily 35C13	3	2.3 CRU	257	4	N	10.2	18.0	70	2.20	2.02	4.20	3.20	2.10	6.75	ND	H. 2.13 L. 2.02	0.9	3750		
	95		Mercedes Sprinter 313 CDI T 43/35 BOX	3	2.2 CDI	235	5	Y	10.3	18.0	75	2.27	2.10	4.10	3.24	2.20	6.81	ND	H. 2.04 L. 1.95	1.0	4325		

TUTTI I VEICOLI SONO DOTATI DI: RADIO - AIRBAG - ARIA CONDIZIONATA - IL CARRELLINO PORTAPACCHI VIENE FORNITO A RICHIESTA.

Veicoli Coibentati e Refrigerati disponibili su alcune selezionate località.

Access Code	KW	CL A.T.P.**	Modello	Posti (incl. conducente)	Motorizzazione	Emissioni CO2 (g/km)	Euro	FAP	Portata Utile Q.li	Volume M ³	Serbatoio (Lt)	Dimensioni interne (m.)			Dimensioni esterne (m.)			Vano porta (m.)		Altezza piano carico da terra (m.)	Passo (mm.)	Totto	Disponibilità temporale
												Alt.	Larg.	Lung.	Alt.	Larg.	Lung.	Laterale	Posteriore				
KPFA	55	IN	Nuovo Fiat Doblo Cargo	2	1.3 MJ 16V	136	4	N	5.1	2.0	80	1.13	1.13/1.40	1.48	1.84	1.83	4.39	H. 1.17 L. 0.70	H. 1.25 L. 1.23	0.5	2755	Basso	
KPFX	55	FN/CL A	Nuovo Fiat Doblo Cargo	2	1.3 MJ 16V	136	4	N	4.7	2.0	80	1.13	1.13/1.40	1.48	1.84	1.83	4.39	H. 1.17 L. 0.70	H. 1.25 L. 1.23	0.5	2755	Basso	
VMFA	95	FN/CL A	Mercedes Sprinter 313 37/35 F.T.A. COIBENT.	3	2.2 CDI	235	5	Y	10.8	8.5	75	1.80	1.32/1.70	3.20	2.70	1.99	5.91	H. 1.73 L. 1.24	H. 1.76 L. 1.56	0.7	3685	Alto	
VGFA	95	FR/CL C	Mercedes Sprinter 413 r.g. CDI T 37/35 CELLA	3	2.2 CDI	293	5	Y	9.1	12.5	75	1.90	2.04	3.32	2.93	2.20	6.13	H. 1.90 L. 0.90	H. 1.90 L. 2.04	0.9	3685		

IN isotonica normale per il trasporto di categorie merceologiche non soggette a regime di temperatura controllata (senza ausilio del frigo).
 FN/CL A Trasporto in classe A (fino a 0°C) per cat. genio merceologiche soggette a regime di temperatura controllata (con ausilio del frigo autonomo allimentazione strada/rete a 220 Volts)
 FR/CL C Trasporto in classe C (fino a -20°C) per categorie merceologiche soggette a regime di temperatura controllata (con ausilio del frigo autonomo allimentazione strada/rete a 220 Volts)



SAP REGIONE LOMBARDIA
Tariffa Speciale Furgoni

COD. SIPP	CAT.	200 Km inclusi al giorno			giorno eccedente	Km extra
		1-2 gg al giorno Euro	3-4 gg al giorno Euro	5/6/7 gg totale Euro		
KPIW	1	34,44	32,76	163,80	23,44	0,16
KPIA	2	42,34	40,24	201,18	28,73	0,20
KMIA	3	45,44	43,18	215,88	30,83	0,20
VMIA	4	55,02	52,25	261,24	37,30	0,25
VGIA	5	61,32	58,30	291,48	41,66	0,29
TMBA	6	89,46	85,01	425,04	60,73	0,33

CDW Excess amount Euro	THW Excess amount Euro
1.020,00	1.020,00
1.020,00	1.020,00
1.020,00	1.020,00
1.080,00	1.080,00
1.320,00	1.320,00
1.500,00	1.500,00

Veicoli disponibili soltanto in selezionate località (chiedere informazioni).

Al momento della prenotazione viene garantito il gruppo vettura e non il modello. In considerazione della possibile temporanea indisponibilità di veicoli per la tipologia di noleggio richiesto, occasionalmente uno o più gruppi e le relative tariffe potrebbero non essere disponibili per la prenotazione.

Ore eccedenti: è prevista una tolleranza di 30 minuti, trascorsa la quale verrà addebitato un giorno intero.

Tariffa non scontabile. Per i gruppi non menzionati verranno applicate le tariffe previste nel Tariffario Ufficiale in vigore (T.U.I.).

Validità: sino al 28/02/2013



A. Le tariffe includono:

- Chilometraggio limitato (200 Km inclusi al giorno)
- Limitazione di responsabilità per danni causati dal cliente al veicolo noleggiato (C.D.W.)
In caso di danni al veicolo noleggiato verrà addebitato un importo fino al valore massimo indicato nella tabella specifica.
- Limitazione di responsabilità per incendio e furto (T.W.)
In caso di furto (anche parziale) o incendio del veicolo noleggiato verrà addebitato un importo fino al valore massimo indicato nella tabella specifica.

B. Le tariffe non comprendono carburante, I.V.A. nonché:

- Protezione infortuni P.A.I.
- Oneri aeroportuali
I noleggi che iniziano negli aeroporti sono soggetti ad un supplemento pari al 16% dell'importo complessivo del noleggio, ad esclusione del servizio carburante e dell'IVA.
- Oneri ferroviari
I noleggi che iniziano nei pressi delle stazioni ferroviarie sono soggetti ad un supplemento pari al 10% dell'importo complessivo del noleggio, ad esclusione del servizio carburante e dell'IVA.
- Oneri portuali
I noleggi che iniziano nei porti sono soggetti ad un supplemento pari al 10% dell'importo complessivo del noleggio, ad esclusione del servizio carburante e dell'IVA.
- Oneri circolazione autoveicoli
Tutti i noleggi sono soggetti ad un onere pari a € 2,25 al giorno
- Additional Driver
Per ogni guidatore aggiuntivo verrà applicato un supplemento di € 3,50 al giorno fino ad un massimo di 20 giorni di noleggio (oltre i 20 giorni e per tutta la durata del noleggio l'addebito è pari a € 70,00)
- Consegna o ripresa
Non prevista.
- Noleggi a lasciare (One Way)
Consentito ai valori e condizioni in vigore al momento del noleggio in specifiche località
- Servizio carburante
Un supplemento di € 18,00 sarà applicato se la vettura verrà restituita con carburante mancante in quantità superiore a 5 litri.
- Administration fee
E' previsto un supplemento per la gestione di multe, sinistri e mancato pagamento pedaggio autostradale (vedi tariffario ufficiale)

N.B.: I corrispettivi di cui al punto A./B. sono soggetti a variazione senza preavviso e non includono l'I.V.A.
I corrispettivi effettivi saranno indicati nel contratto di noleggio R.A.



SAP REGIONE LOMBARDIA
Tariffa Speciale Furgoni

COD. SIPP	CAT.	Km illimitato			
		1-2 gg al giorno Euro	3-4 gg al giorno Euro	5/6/7 gg totale Euro	giorno eccedente Euro
KPIW	1	50,40	47,88	239,40	34,19
KPIA	2	61,99	58,88	294,42	42,08
KMFA	3	66,53	63,17	315,84	45,11
VMFA	4	80,56	76,52	382,62	54,68
VGIA	5	89,71	85,26	426,30	60,90
TMBA	6	130,96	124,40	622,02	88,87

CDW Excess amount Euro	THW Excess amount Euro
1.020,00	1.020,00
1.020,00	1.020,00
1.020,00	1.020,00
1.080,00	1.080,00
1.320,00	1.320,00
1.500,00	1.500,00

Veicoli disponibili soltanto in selezionate località (chiedere informazioni).

Al momento della prenotazione viene garantito il gruppo vettura e non il modello. In considerazione della possibile temporanea indisponibilità di veicoli per la tipologia di noleggio richiesto, occasionalmente uno o più gruppi e le relative tariffe potrebbero non essere disponibili per la prenotazione.

Ore eccedenti: è prevista una tolleranza di 30 minuti, trascorsa la quale verrà addebitato un giorno intero.

Tariffa non scontabile. Per i gruppi non menzionati verranno applicate le tariffe previste nel Tariffario Ufficiale in vigore (T.U.I.).

Validità: sino al 28/02/2013

A. Le tariffe includono:

- Chilometraggio illimitato
- Limitazione di responsabilità per danni causati dal cliente al veicolo noleggiato (C.D.W.)
In caso di danni al veicolo noleggiato verrà addebitato un importo fino al valore massimo indicato nella tabella specifica.
- Limitazione di responsabilità per incendio e furto (T.W.)
In caso di furto (anche parziale) o incendio del veicolo noleggiato verrà addebitato un importo fino al valore massimo indicato nella tabella specifica.

B. Le tariffe non comprendono carburante, I.V.A. nonché:

- Protezione infortuni P.A.I.
- Oneri aeroportuali
I noleggi che iniziano negli aeroporti sono soggetti ad un supplemento pari al 16% dell'importo complessivo del noleggio, ad esclusione del servizio carburante e dell'IVA.
- Oneri ferroviari
I noleggi che iniziano nei pressi delle stazioni ferroviarie sono soggetti ad un supplemento pari al 10% dell'importo complessivo del noleggio, ad esclusione del servizio carburante e dell'IVA.
- Oneri portuali
I noleggi che iniziano nei porti sono soggetti ad un supplemento pari al 10% dell'importo complessivo del noleggio, ad esclusione del servizio carburante e dell'IVA.
- Oneri circolazione autoveicoli
Tutti i noleggi sono soggetti ad un onere pari a € 2,25 al giorno
- Additional Driver
Per ogni guidatore addizionale verrà applicato un supplemento di € 3,50 al giorno fino ad un massimo di 20 giorni di noleggio (oltre i 20 giorni e per tutta la durata del noleggio l'addebito è pari a € 70,00)
- Consegna o ripresa
Non prevista.
- Noleggi a lasciare (One Way)
Consentito ai valori e condizioni in vigore al momento del noleggio in specifiche località
- Servizio carburante
Un supplemento di € 18,00 sarà applicato se la vettura verrà restituita con carburante mancante in quantità superiore a 5 litri.
- Administration fee
E' previsto un supplemento per la gestione di multe, sinistri e mancato pagamento pedaggio autostradale (vedi tariffario ufficiale)

N.B.: I corrispettivi di cui al punto A/B. sono soggetti a variazione senza preavviso e non includono l'I.V.A.

I corrispettivi effettivi saranno indicati nel contratto di noleggio R.A.

